



CATÁLOGO | 2023





EXPERIÊNCIA DEDICADA A ABRIR PORTAS

Há mais de 50 anos produzindo portas de qualidade.

Desde 1970 a JB Portas entrega qualidade em portas. Nossa produção atende aos mais rígidos padrões de qualidade, o que garante produtos resistentes e duráveis. Instalada em Itaiópolis/SC conta com mais de 100 profissionais envolvidos na criação e fabricação das melhores portas do mercado. A gestão da qualidade começa com a escolha de bons fornecedores, matérias-primas certificadas e colaboradores treinados e motivados. Tudo isto converge para a busca incessante da satisfação de nossos clientes.

Todo esforço está em desenvolver, projetar e produzir com a qualidade JB Portas.

NOSSOS PRODUTOS

As portas JB Portas unem alta qualidade e ótimo acabamento dando personalidade aos ambientes. Matérias-primas renováveis e nobres trazem funcionalidade, resistência e beleza ao seu projeto.

POR DENTRO DE NOSSAS PORTAS

São compostas por quadro, núcleo, contra capa e acabamentos.

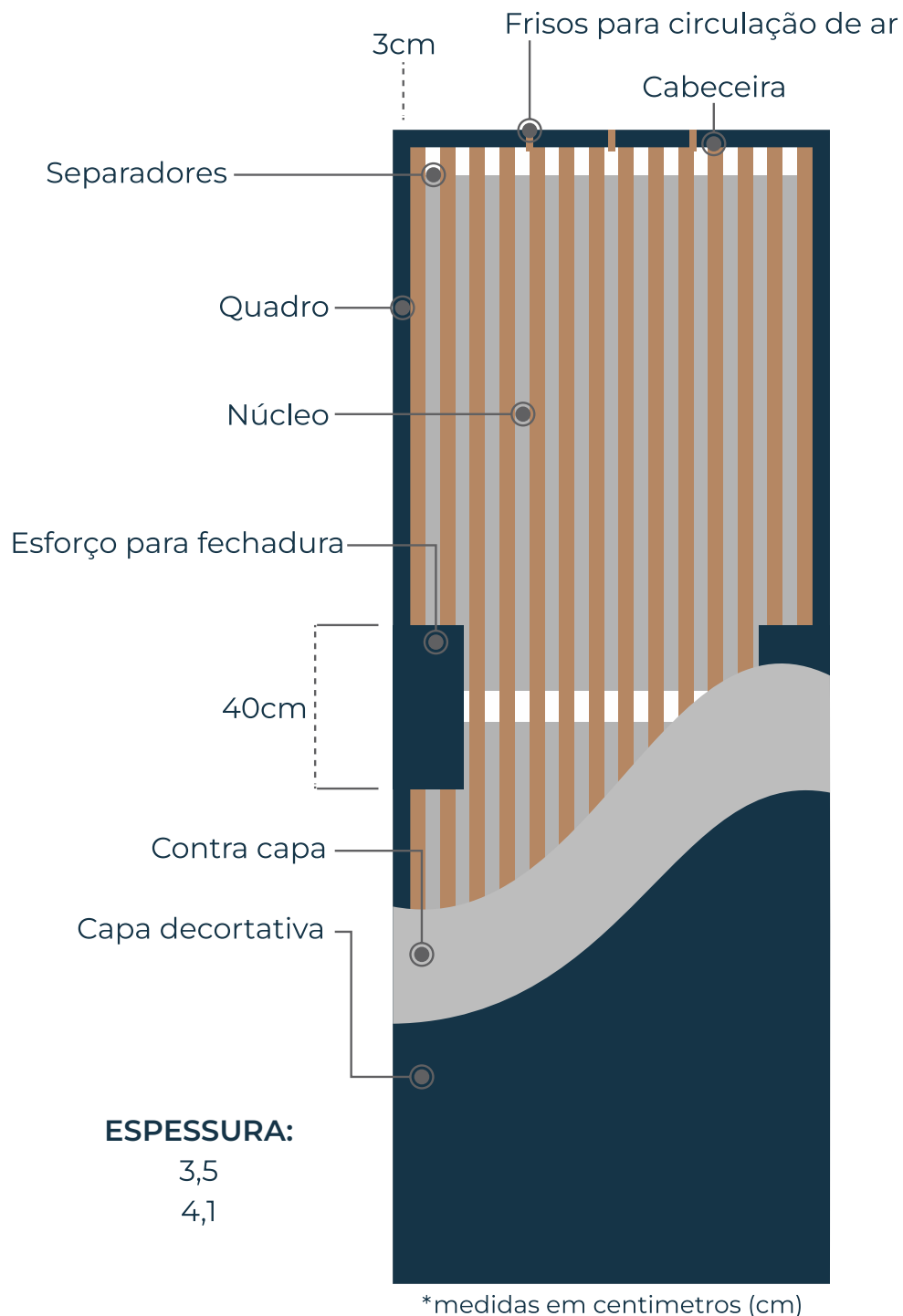
COMPOSIÇÃO

NÚCLEO:	QUADRO:	CONTRA CAPA:
- Sólido	- Pinus	- HDF Pinus
- Sarrafeada	- Eucalipto	- HDF Pinus 6mm
- Bondoor		- HDF Eucalipto
- Colmeia		- MDF Ultra

DIMENSÕES

ALTURA:	LARGURA:	ESPECIAL:	ESPESSURA:
210	60 - 62	100 - 102	3,5
	70 - 72	110 - 112	4,1
	80 - 82		
	90 - 92		

*medidas em centímetros (cm)



OPÇÕES DE NÚCLEO

SARRAFEADO:

Fabricado com ripas de madeira colocadas com intervalos de 30mm dentro do quadro da porta. Garante leveza, o que é ideal para ambientes internos. Os espaçamentos são feitos com peças de EPS (isopor), mantendo um padrão que evita o “costelamento” da porta.

BONDOOR:

Composto de madeira prensada. Promove isolamento térmico e acústico. Tem maior resistência à umidade. Além disso, segue a linha de fabricação de portas na Europa.

SÓLIDO EM MADEIRA:

Painel de madeira maciça de pinus fingado, colado em prensa de alta frequência.

COLMEIA:

Núcleo feito a partir de materiais totalmente ecológicos. Oferece o melhor custo benefício para ambientes internos e portas com grande redução de peso.

OPÇÕES DE NÚCLEO



SARRAFEADO

BONDOOR

SÓLIDO

COLMÉIA



LINHA VERNIZ

A beleza natural da madeira aliada a uma estrutura reforçada fazem da linha VERNIZ uma opção perfeita para usos internos.

LINHA VERNIZ




ANGELIM PEDRA

CURUPIXÁ

IPÊ CHAMPANHE

TAUARÍ



PORTA CAMARÃO

Desenvolvidas para ambientes com pouco espaço, as portas com sistema camarão não utilizam dobradiças convencionais.

É composta por duas partes que se sobrepõem. Ótima alternativa às portas de correr.



LINHA FRISADA

Desenhos modernos combinados com a qualidade das portas laminadas fazem da linha frisada uma excelente opção, valorizando cada detalhe da sua obra.




FRISO 02




FRISO 03




FRISO 06




FRISO 07




FRISO 09



FRISO 10




FRISO 12



FRISO 14



FRISO 15



FRISO 23



LINHA PINTURA

Portas em sua estrutura bruta, somente com a contra capa. Opções em HDF Eucalipto, HDF ou MDF Ultra.

LINHA PINTURA




HDF EUCALIPTO

HDF


MDF ULTRA

A JB Portas também disponibiliza a porta em sua estrutura bruta, ou seja, só com a contra capa que pode ser no HDF Eucalipto, HDF ou MDF Ultra. Esse produto já vem com bordas em PVC branco.



BATENTES E VISTAS

Complete suas portas de madeira com perfeição. Nossos batentes e vistas garantem encaixe preciso, proteção contra desgaste e um ambiente harmonioso.



PINTURA PRIMER UV

As portas com fundo primer UV são excelentes para quem busca agilidade. Por estarem prontas para lixar e receber o acabamento final, essas portas facilitam o acabamento de acordo com a necessidade do cliente, podendo ser frisadas conforme modelos deste catálogo.

Os frisos não possuem acabamento Primer UV.



VEJA PORQUE
NOSSOS PRODUTOS
SÃO MELHORES

1 | CHAPAS DE ALTA DENSIDADE


O HDF de pinus e HDF de eucalipto trazem diversos benefícios para a porta. Garantem estabilidade, dando maior resistência mecânica evitando o empenamento. Por serem materiais homogêneos, não apresentam imperfeições e não produzem variação de espessura, o que garante melhor calibragem e colagem.

2 | EMENDAS DOS FAQUEADOS

O processo de emenda das capas decorativas é realizado na própria JB Portas. Internalizando este processo garantimos a qualidade das emendas. Como resultado temos uma emenda perfeita e imperceptível. A equipe trabalha minuciosamente para harmonizar as junções de lâminas naturais de madeiras nobres.


3 | FAQUEADOS DE QUALIDADE

Utilizamos somente lâminas premium disponíveis no mercado nacional. A qualidade desses materiais permite que nossas portas tenham o menor número de emendas possível. Essas lâminas mais largas deixam o produto esteticamente superior.



4 | QUADRO DE EUCALIPTO

A JB Portas conta com dois tipos de quadros em suas portas. São utilizadas madeiras reflorestadas de pinus com densidade de 400-450kg/m³ ou de eucalipto com densidade de 600-950kg/m³, de acordo com a exigência do cliente.




5 | LÂMINA DE BORDA

Os detalhes são de extrema importância em todos os produtos JB Portas. Nossas portas recebem lâminas faqueadas nas bordas, garantindo um acabamento lateral perfeito com a mesma tonalidade da face da porta.




6 | QUADRO FINGADO

Toda madeira utilizada nos quadros das portas JB Portas é produzida no sistema finger joint que é fundamental para reduzir as tensões adquiridas durante o crescimento da planta, melhorando o desempenho mecânico e evitando o empenamento da porta.



7 | FURO DE FECHADURA

Nossa preocupação vai além de escolher as melhores matérias-primas e processos. Nosso objetivo é desenvolver excelentes produtos que sejam resistentes, duráveis e fáceis de instalar. A furação centralizada para a fechadura é opcional nos produtos JB Portas.




8 | ESPAÇAMENTO PADRÃO

Com separadores na parte superior, meio e inferior, as portas sarrafeadas JB Portas mantém espaçamento uniforme entre os sarrafos, eliminando ondulações no produto. Os separadores garantem padronização entre os sarrafos a cada 30 mm.



9 | TIPOS DE FRISOS

Contamos com um leque de opções bem variado. Podem ser produzidas com duas opções de contra capa, HDF com a coloração clara e HDF de eucalipto de tonalidade mais escura. Ambos são materiais homogêneos o que garante cor uniforme nos frisos.



10 | EMBALAGEM PLÁSTICA


Para garantir a qualidade do produto a JB Portas desenvolveu uma embalagem com excelente resistência, garantindo assim que o produto chegue ao cliente 100% lacrado. Além de proteger contra umidade, a embalagem torna o produto bem apresentável.

11 | REFORÇO DE FECHADURA

No momento da instalação é importante que tudo ocorra bem logo pela primeira vez. Pensando nisso, em toda a nossa linha de produtos as portas ganham reforços de fechadura em ambos os lados. Desta forma é descartada qualquer chance de instalação de fechadura pelo lado errado.

12 | GARANTIA 5 ANOS

A JB Portas garante a qualidade de seus produtos. Nosso certificado fornece 5 anos contra defeitos de fabricação em todos os produtos desenvolvidos pela empresa.



#qualidade
#durabilidade
#compromisso



COMPROMISSO COM O MEIO AMBIENTE

A gestão ambiental é a base de todas as nossas ações. 88% da matéria-prima utilizada nas portas é originária de reflorestamentos.

Hoje mantemos nossos reflorestamentos em constante crescimento pensando na sustentabilidade, garantindo um futuro mais verde.





RUA ALOIS TYSZKA | 1555
ITAIÓPOLIS | SC | (47)3652.2099
JBPAES.COM.BR | @JBPAESPORTAS

